




Výnimočné školy

Ľubica Noščáková

Slovné druhy

**opakovanie delenia
slovných druhov**

Slovné druhy - pracovný list




1. Ako si zapamätať slovné druhy?

- ✓ Najskôr si pripomeň, čo slovné druhy sú

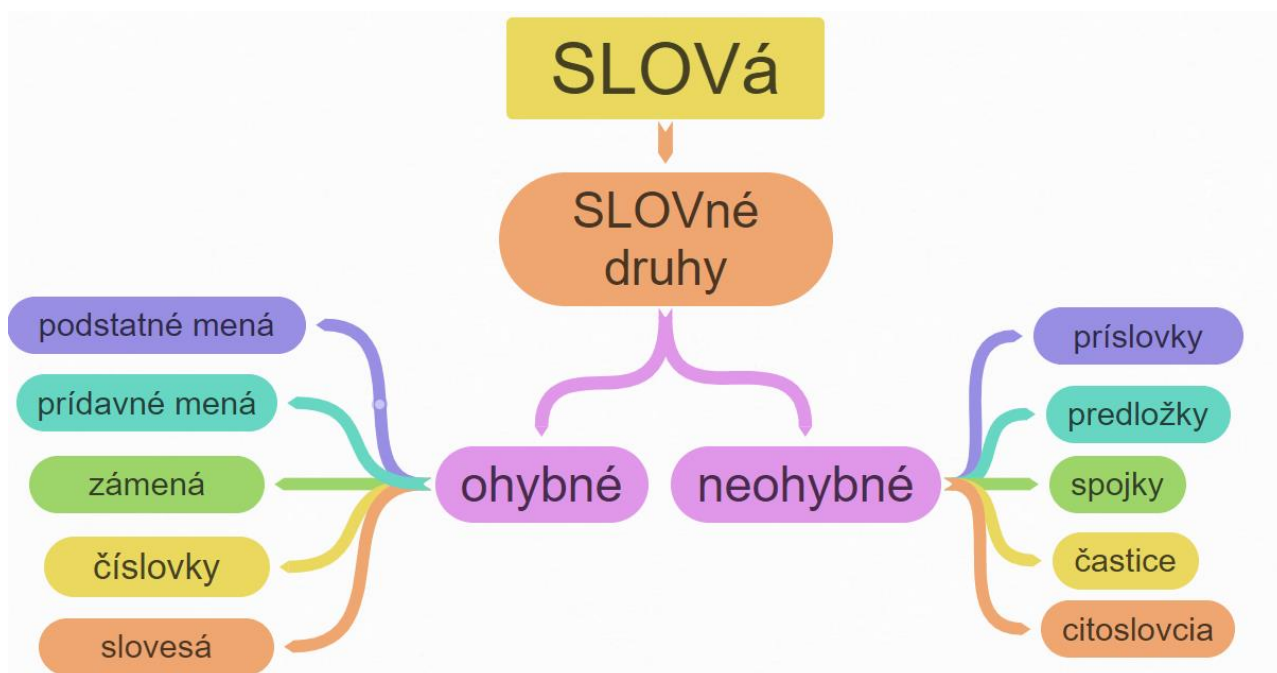
(Sú to rôzne druhy slov, rovnako, ako máme rôzne druhy oblečenia, hráčov v teame, či rôzne druhy jedla. Sú to slová, ktoré majú niečo spoločné – čo presne, zistíte neskôr)

Aby sa nám ľahšie vytvorila pamäťová stopa, zapísali sme si ich do dlaní.

- ✓ Je ich 10, ako našich prstov, 5 druhov slov je ohybných (mení svoj tvar vo vete) a 5 druhov je neohybných (znejú vždy rovnako, tvar nemenia):



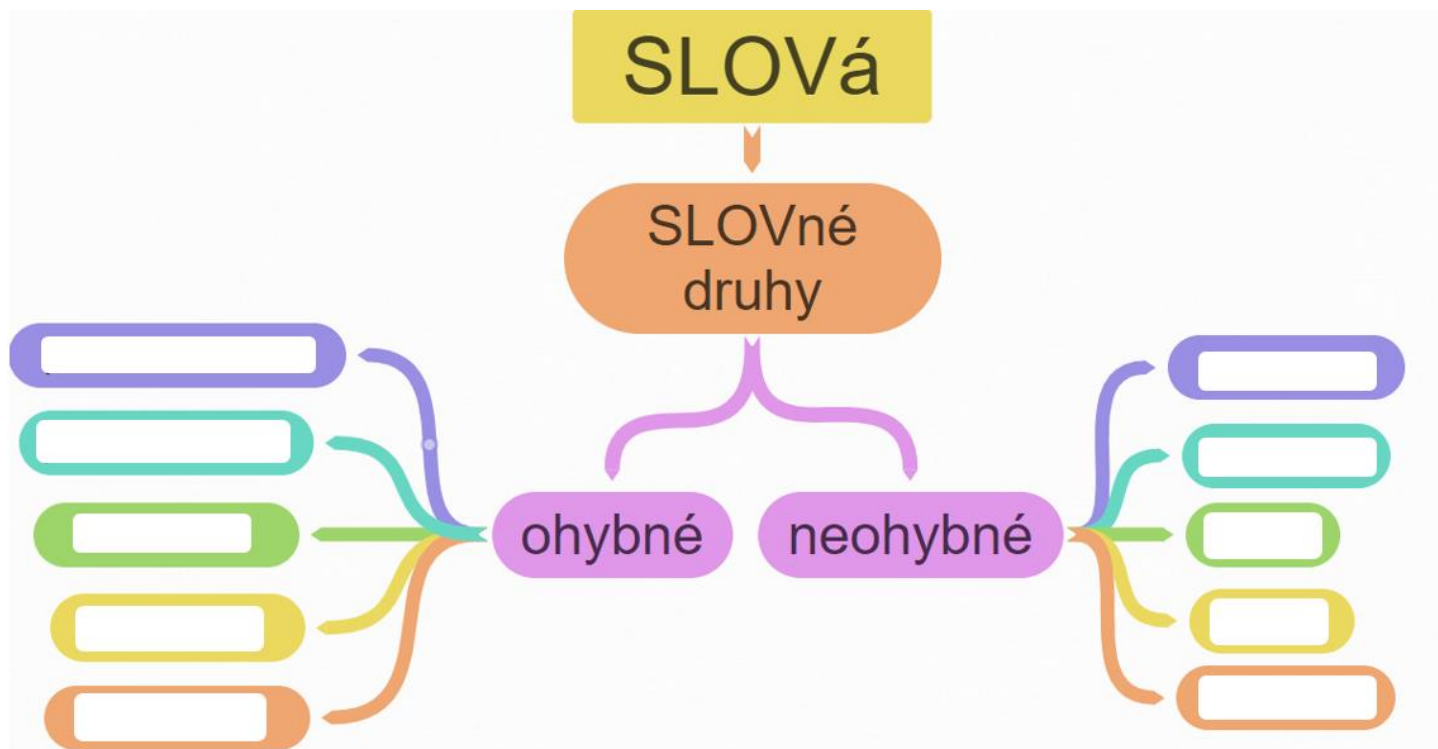
- ✓ Zapísali sme si ich aj do pojmovej mapy:



Ak si ich chcete zapamätať, treba ich urobiť súčasťou vášho „mozgového fitnessu“ – krátkeho posilňovania pamäťových stôp. Ako? Pozrite sa na zapísané slovné druhy, Menujte ich nahlas tak, že sa dotýkate svojich prstov a čítate ich z prstov na prvej strane pracovného listu. Teraz skúste spamäti dopísať slovné druhy do obrázku. Vždy, keď si neviete spomenúť, pozrite sa na obrázok, v ktorom sú. Robte to dovtedy, kým ich nebudete vedieť vypísať všetky bez použitia „pomocného“ obrázku. Nasledujúce 2 strany obsahujú len prázdne dlane a pojmové mapy, vytlačte si ich a opakovane vyplňajte, až kým ich viete vyplniť rýchlo, ľahko, spamäti 😊.



- ✓ Ak ich budete vyplňať niekoľko dní po sebe, bude vaša pamäťová stopa hlbšia a hlbšia. Skúste si pri tom stopovať čas a sledovať svoj osobný rekord .
- ✓ Rovnako môžete dopĺňať slovné druhy do pojmovej mapy, ak sa vám lepšie pamätajú pomocou nej





SLOVá

SLOVné
druhy

ohybné

neohybné

SLOVá

SLOVné
druhy

ohybné

neohybné

SLOVá

SLOVné
druhy

ohybné

neohybné